
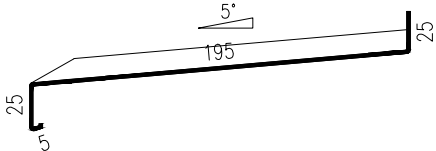
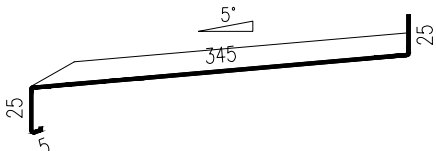
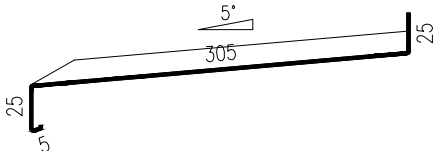
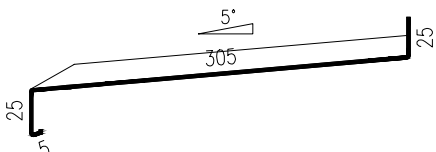
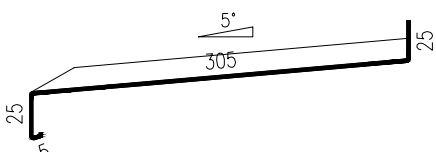
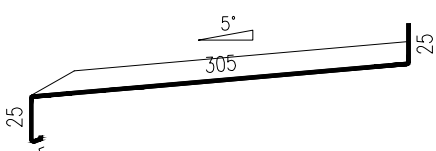
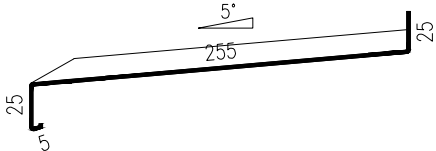
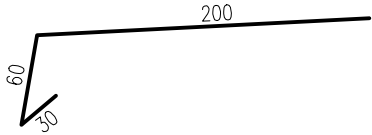
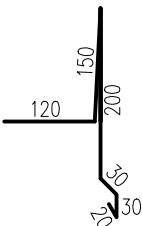
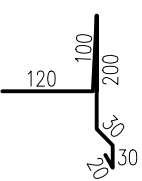
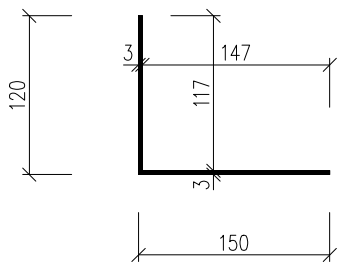
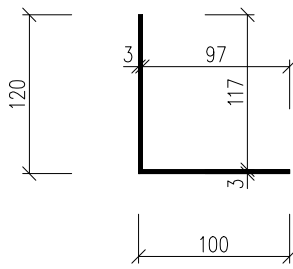


DRUH PRÁCE	DIPLOMOVÁ PRÁCE		 FAKULTA STAVEBNÍ ústav pozemního stavitelství	
VYPRACOVAL	Bc. Petr Nejedlý			
KONTROLOVAL	Ing. Petr Jelínek, Ph.D.			
STAVEBNÍK	Tomáš Fuk, Foukalova 5/62, 412 30 Fukov			
MÍSTO STAVBY	Brno, Vinařská, k.ú. Pisárky, p.č. 342/2, 342/3, 342/4, 342/10			
NÁZEV STAVBY	POLYFUNKČNÍ DŮM			
STAVEBNÍ OBJEKT	SO 01 POLYFUNKČNÍ DŮM		FORMÁT	A4
ČÁST	D.1.1.b. – ARCHITEKTONICKY–STAVEBNÍ ŘEŠENÍ		DATUM	01/2020
OBSAH:	VÝPIS KLEMPÍŘSKÝCH VÝROBKŮ		STUPEŇ PD	DPS
			MEŘÍTKO –	SLOŽKA Č. D.1.1.b.14

OZNAČENÍ VÝROBKU	SCHÉMA VÝROBKU:	POPIS VÝROBKU:	POČET KUSŮ					
			1.S	1.NP	2.NP	3.NP	4.NP	CELKEM
KL 01		VENKOVNÍ PARAPET HLINÍKOVÝ LAKOVANÝ PLECH, BARVA RAL 8016 ROZMĚRY: ROZVINUTÁ ŠÍŘKA – 250 mm DÉLKA – 750 mm TLOUŠŤKA PLECHU – 2 mm UKONČENÍ: S BOČNÍMI HLINÍKOVÝMI KRYTKAMI PRO ZAPUŠTĚNÍ DO TEPELNÉ IZOLACE, ŠÍŘKA 10 mm KOTVENÍ: UCHYCENÝ DO DRÁŽKY V RÁMU OKNA A LEPENÝ KLEMPÍŘSKÝM TMELEM K PARAPETNÍMU KLÍNU	1	0	0	0	0	1
KL 02		VENKOVNÍ PARAPET HLINÍKOVÝ LAKOVANÝ PLECH, BARVA RAL 8016 ROZMĚRY: ROZVINUTÁ ŠÍŘKA – 400 mm DÉLKA – 750 mm TLOUŠŤKA PLECHU – 2 mm KOTVENÍ: UCHYCENÝ DO DRÁŽKY V RÁMU OKNA, PLECHOVÝMI PŘÍPONKAMI K ROŠTU ODVĚTRÁVANÉ FASÁDY A LEPENÝ KLEMPÍŘSKÝM TMELEM K PARAPETNÍMU KLÍNU	0	2	2	2	0	6
KL 03		VENKOVNÍ PARAPET HLINÍKOVÝ LAKOVANÝ PLECH, BARVA RAL 8016 ROZMĚRY: ROZVINUTÁ ŠÍŘKA – 360 mm DÉLKA – 1000 mm TLOUŠŤKA PLECHU – 2 mm UKONČENÍ: S BOČNÍMI HLINÍKOVÝMI KRYTKAMI PRO ZAPUŠTĚNÍ DO TEPELNÉ IZOLACE, ŠÍŘKA 10 mm KOTVENÍ: UCHYCENÝ DO DRÁŽKY V RÁMU OKNA A LEPENÝ KLEMPÍŘSKÝM TMELEM K PARAPETNÍMU KLÍNU	0	2	0	0	0	2
KL 04		VENKOVNÍ PARAPET HLINÍKOVÝ LAKOVANÝ PLECH, BARVA RAL 8016 ROZMĚRY: ROZVINUTÁ ŠÍŘKA – 360 mm DÉLKA – 1750 mm TLOUŠŤKA PLECHU – 2 mm UKONČENÍ: S BOČNÍMI HLINÍKOVÝMI KRYTKAMI PRO ZAPUŠTĚNÍ DO TEPELNÉ IZOLACE, ŠÍŘKA 10 mm KOTVENÍ: UCHYCENÝ DO DRÁŽKY V RÁMU OKNA A LEPENÝ KLEMPÍŘSKÝM TMELEM K PARAPETNÍMU KLÍNU	0	1	0	0	0	1
KL 05		VENKOVNÍ PARAPET HLINÍKOVÝ LAKOVANÝ PLECH, BARVA RAL 8016 ROZMĚRY: ROZVINUTÁ ŠÍŘKA – 360 mm DÉLKA – 1250 mm TLOUŠŤKA PLECHU – 2 mm UKONČENÍ: S BOČNÍMI HLINÍKOVÝMI KRYTKAMI PRO ZAPUŠTĚNÍ DO TEPELNÉ IZOLACE, ŠÍŘKA 10 mm KOTVENÍ: UCHYCENÝ DO DRÁŽKY V RÁMU OKNA A LEPENÝ KLEMPÍŘSKÝM TMELEM K PARAPETNÍMU KLÍNU	0	2	0	0	0	2
KL 06		VENKOVNÍ PARAPET HLINÍKOVÝ LAKOVANÝ PLECH, BARVA RAL 8016 ROZMĚRY: ROZVINUTÁ ŠÍŘKA – 360 mm DÉLKA – 2500 mm TLOUŠŤKA PLECHU – 2 mm UKONČENÍ: S BOČNÍMI HLINÍKOVÝMI KRYTKAMI PRO ZAPUŠTĚNÍ DO TEPELNÉ IZOLACE, ŠÍŘKA 10 mm KOTVENÍ: UCHYCENÝ DO DRÁŽKY V RÁMU OKNA A LEPENÝ KLEMPÍŘSKÝM TMELEM K PARAPETNÍMU KLÍNU	0	4	0	0	0	4

OZNAČENÍ VÝROBKU	SCHÉMA VÝROBKU:	POPIS VÝROBKU:	POČET KUSŮ					
			1.S	1.NP	2.NP	3.NP	4.NP	CELKEM
KL 07		VENKOVNÍ PARAPET HLINÍKOVÝ LAKOVANÝ PLECH, BARVA RAL 8016 ROZMĚRY: ROZVINUTÁ ŠÍŘKA – 360 mm DÉLKA – 2000 mm TLOUŠŤKA PLECHU – 2 mm UKONČENÍ: S BOČNÍMI HLINÍKOVÝMI KRYTKAMI PRO ZAPUŠTĚNÍ DO TEPELNÉ IZOLACE, ŠÍŘKA 10 mm KOTVENÍ: UCHYCENÝ DO DŘÁŽKY V RÁMU OKNA A LEPENÝ KLEMPÍŘSKÝM TMELEM K PARAPETNÍMU KLÍNU	0	2	0	0	0	2
KL 08		VENKOVNÍ PARAPET HLINÍKOVÝ LAKOVANÝ PLECH, BARVA RAL 8016 ROZMĚRY: ROZVINUTÁ ŠÍŘKA – 310 mm DÉLKA – 1665 mm TLOUŠŤKA PLECHU – 2 mm UKONČENÍ: S BOČNÍMI HLINÍKOVÝMI KRYTKAMI PRO ZAPUŠTĚNÍ DO TEPELNÉ IZOLACE, ŠÍŘKA 10 mm KOTVENÍ: UCHYCENÝ DO DŘÁŽKY V RÁMU OKNA A LEPENÝ KLEMPÍŘSKÝM TMELEM K PARAPETNÍMU KLÍNU	0	0	1	1	1	3
KL 09		VENKOVNÍ PARAPET HLINÍKOVÝ LAKOVANÝ PLECH, BARVA RAL 8016 ROZMĚRY: ROZVINUTÁ ŠÍŘKA – 310 mm DÉLKA – 800 mm TLOUŠŤKA PLECHU – 2 mm UKONČENÍ: S BOČNÍMI HLINÍKOVÝMI KRYTKAMI PRO ZAPUŠTĚNÍ DO TEPELNÉ IZOLACE, ŠÍŘKA 10 mm KOTVENÍ: UCHYCENÝ DO DŘÁŽKY V RÁMU OKNA A LEPENÝ KLEMPÍŘSKÝM TMELEM K PARAPETNÍMU KLÍNU	0	0	2	2	1	5
KL 10		VENKOVNÍ PARAPET HLINÍKOVÝ LAKOVANÝ PLECH, BARVA RAL 8016 ROZMĚRY: ROZVINUTÁ ŠÍŘKA – 310 mm DÉLKA – 1160 mm TLOUŠŤKA PLECHU – 2 mm UKONČENÍ: S BOČNÍMI HLINÍKOVÝMI KRYTKAMI PRO ZAPUŠTĚNÍ DO TEPELNÉ IZOLACE, ŠÍŘKA 10 mm KOTVENÍ: UCHYCENÝ DO DŘÁŽKY V RÁMU OKNA A LEPENÝ KLEMPÍŘSKÝM TMELEM K PARAPETNÍMU KLÍNU	0	0	1	1	1	3
KL 11		VENKOVNÍ PARAPET HLINÍKOVÝ LAKOVANÝ PLECH, BARVA RAL 8016 ROZMĚRY: ROZVINUTÁ ŠÍŘKA – 310 mm DÉLKA – 3540 mm TLOUŠŤKA PLECHU – 2 mm UKONČENÍ: S BOČNÍMI HLINÍKOVÝMI KRYTKAMI PRO ZAPUŠTĚNÍ DO TEPELNÉ IZOLACE, ŠÍŘKA 10 mm KOTVENÍ: UCHYCENÝ DO DŘÁŽKY V RÁMU OKNA A LEPENÝ KLEMPÍŘSKÝM TMELEM K PARAPETNÍMU KLÍNU	0	0	2	2	0	4
KL 12		VENKOVNÍ PARAPET HLINÍKOVÝ LAKOVANÝ PLECH, BARVA RAL 8016 ROZMĚRY: ROZVINUTÁ ŠÍŘKA – 310 mm DÉLKA – 2915 mm TLOUŠŤKA PLECHU – 2 mm UKONČENÍ: S BOČNÍMI HLINÍKOVÝMI KRYTKAMI PRO ZAPUŠTĚNÍ DO TEPELNÉ IZOLACE, ŠÍŘKA 10 mm KOTVENÍ: UCHYCENÝ DO DŘÁŽKY V RÁMU OKNA A LEPENÝ KLEMPÍŘSKÝM TMELEM K PARAPETNÍMU KLÍNU	0	0	2	2	0	4

OZNAČENÍ VÝROBKU	SCHÉMA VÝROBKU:	POPIS VÝROBKU:	POČET KUSŮ					
			1.S	1.NP	2.NP	3.NP	4.NP	CELKEM
KL 13		VENKOVNÍ PARAPET HLINÍKOVÝ LAKOVANÝ PLECH, BARVA RAL 8016 ROZMĚRY: ROZVINUTÁ ŠÍŘKA – 310 mm DÉLKA – 2290 mm TLOUŠŤKA PLECHU – 2 mm KOTVENÍ: UCHYCENÝ DO DRÁŽKY V RÁMU OKNA, PLECHOVÝMI PŘÍPONKAMI K ROŠTU ODVĚTRÁVANÉ FASÁDY A LEPENÝ KLEMPÍŘSKÝM TMELEM K PARAPETNÍMU KLÍNU	0	0	2	2	1	5
KL 14		OKAPNICE Z HLINÍKOVÉHO PLECHU ROZVINUTÁ ŠÍŘKA – 290 mm TLOUŠŤKA PLECHU – 0,6 mm DÉLKA – 3000 mm LAKOVANÁ, BARVA RAL 8016 (HNĚDÁ) KOTVENÍ: KRYTINOVÝMI POZINKOVANÝMI HŘEBÍK 2,5x16 mm	0	0	0	10	7	17
KL 15		ZÁVĚTRNÁ LIŠTA ROZVINUTÁ ŠÍŘKA – 550 mm TLOUŠŤKA PLECHU – 0,6 mm DÉLKA – 3000 mm LAKOVANÁ, BARVA RAL 8016 (HNĚDÁ) KOTVENÍ: KRYTINOVÝMI POZINKOVANÝMI HŘEBÍK 2,5x16 mm	0	0	0	9	7	16
KL 16		ZÁVĚTRNÁ LIŠTA ROZVINUTÁ ŠÍŘKA – 450 mm TLOUŠŤKA PLECHU – 0,6 mm DÉLKA – 3000 mm LAKOVANÁ, BARVA RAL 8016 (HNĚDÁ) KOTVENÍ: KRYTINOVÝMI POZINKOVANÝMI HŘEBÍK 2,5x16 mm	0	0	0	0	7	1
KL 17		OKRAJOVÁ LIŠTA Z PERFOROVANÉHO PLECHU POZINKOVANÝ PLECH TLOUŠŤKA PLECHU – 3 mm ROZVINUTÁ ŠÍŘKA – 270 mm DÉLKA – 3000 mm KOTVENÍ: POLOŽENÁ A ZATÍŽENÁ BETONOVOU DLAŽBOU	0	0	0	21	14	1
KL 18		OKRAJOVÁ LIŠTA Z PERFOROVANÉHO PLECHU HLINÍKOVÝ PLECH, BARVA RAL 8016 (HNĚDÁ) TLOUŠŤKA PLECHU – 3 mm ROZVINUTÁ ŠÍŘKA – 220 mm DÉLKA – 3000 mm KOTVENÍ: POLOŽENÝ A ZATÍŽENÝ KAMENIVEM	0	11	0	0	14	1

OZNAČENÍ VÝROBKU	SCHÉMA VÝROBKU:	POPIS VÝROBKU:	POČET KUSŮ					
			1.S	1.NP	2.NP	3.NP	4.NP	CELKEM
KL 19		PODOKAPNÍ ŽLAB: POZINKOVANÝ LAKOVANÝ PLECH ROZVINUTÁ ŠÍŘKA – 250 mm TLOUŠŤKA PLECHU – 0,6 mm DÉLKA – 3000 mm BARVA: RAL 8000 (HNĚDÁ) KOTVENÍ: POMOCÍ PLECHOVÝCH PŘÍPONEK ŽLABOVÉHO HÁKU	0	0	0	10	7	17
KL 19		ŽLABOVÝ HÁK POZINKOVANÝ LAKOVANÝ PLECH ROZVINUTÁ ŠÍŘKA – 375 mm TLOUŠŤKA – 4 mm BARVA: RAL 8000 (HNĚDÁ) KOTVENÍ: POZINKOVANÝMI VRUTY 3,5x25 DO OSB DESKY	0	0	0	25	16	41
KL 21		ŽLABOVÝ KOTLÍK POZINKOVANÝ LAKOVANÝ PLECH, OVÁLNÝ, FALCOVANÝ ROZMĚRY – 108/80 mm TLOUŠŤKA PLECHU – 0,6 mm BARVA: RAL 8016 (HNĚDÁ)	0	0	0	5	3	8
KL 22		OKAPOVÝ SVOD POZINKOVANÝ LAKOVANÝ PLECH ROZVINUTÁ ŠÍŘKA – 250 mm TLOUŠŤKA PLECHU – 0,6 mm PRŮMĚR – 80 mm DÉLKA – 3000 mm BARVA: RAL 8016 (HNĚDÁ) KOTVENÍ: LAKOVANOU OBJÍMKOU Ø80 mm, S KOMBINOVANÝM ŠROUBEM M10	0	8	8	8	8	32
KL 23		KOLENO PRO OKAPOVÝ SVOD POZINKOVANÝ LAKOVANÝ PLECH ROZVINUTÁ ŠÍŘKA – 250 mm TLOUŠŤKA PLECHU – 0,6 mm PRŮMĚR – 80 mm BARVA: RAL 8016 (HNĚDÁ) KOTVENÍ: VSUNUTÉ DO OKAPOVÉHO SVODU A PŘÍPÁJENÉ PO CELÉM OBVODU	0	3	0	10	6	19
KL 24		OPLECHOVÁNÍ ATIKY POZINKOVANÝ LAKOVANÝ PLECH ROZVINUTÁ ŠÍŘKA – 520 mm TLOUŠŤKA PLECHU – 0,6 mm DÉLKA – 3000 mm BARVA: RAL 8016 (HNĚDÁ) KOTVENÍ: POMOCÍ PLECHOVÝCH PŘÍPONEK, PŘÍPONKY KOTVENÉ ZATLOUKACÍMI HMOŽDINKAMI 6x40 mm	0	3	0	0	0	3